


做做看-用口罩做粽子



端午節快到了，跟著家裡的人一起動動手做粽子吧！


所需材料：



一條線



一個口罩



一顆糖果

步驟：



1.先拿出一個口罩

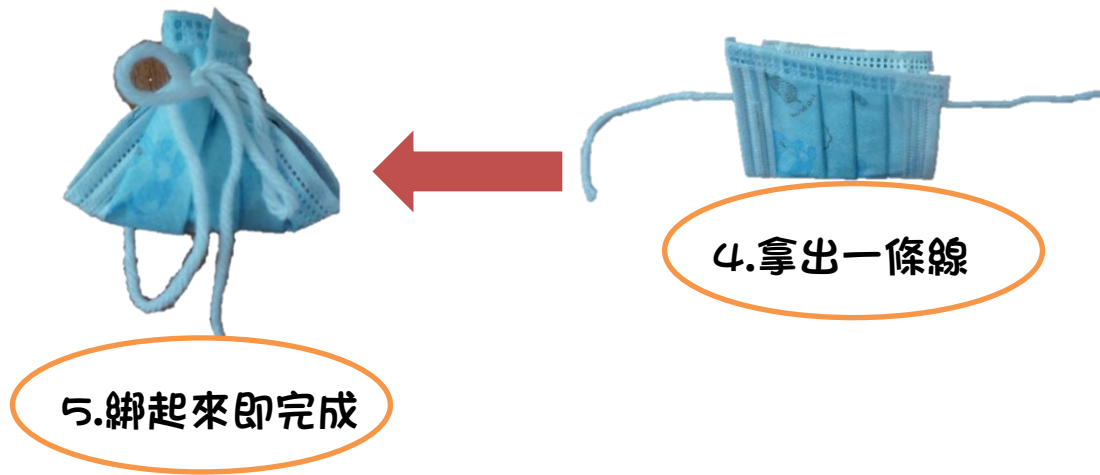


2.把口罩對摺一半



3.把糖果放入口罩內





2. 請家長協助陪伴幼兒欣賞節慶由來故事-端午節

<https://www.youtube.com/watch?v=8JErHBrrRzk>

3. 請家長協助陪伴幼兒進行每日的大腿肌肉活動-momo 歡樂谷|慶端午

<https://www.youtube.com/watch?v=YJiq9wG0kVU>

♥防疫最優先，做好防疫勤洗手，減少出門，戴口罩😊快樂家感謝您的配合😊