



小朋友，請你找出家中的空白紙張，按照以下步驟做出一個冰箱，在冰箱上彩繪設計出漂亮的圖案，再找一找家中現有的廣告單或報紙，利用小手撕下你想要冰在冰箱裡的食物，貼進冰箱裡哦！


步驟一：找出一張空白紙張




步驟二：把紙張對摺



步驟三：其中一張對摺的紙用手撕開如圖



步驟四：利用彩色筆彩繪設計冰箱



★ 創作完的作品可以帶來學校跟同學分享展示哦~